



NÁVOD NA ZAMĚŘENÍ

SÍT PROTI HMYZU NA DVEŘE - POSUVNÉ





KROK 1

Před zaměřením se ujistěte, že máte po celé šířce dveří rovnou plochu bez výstupků, které by bránily posouvání, a dostatečný prostor po celém obvodu rámu dveří pro prosah.

Pro instalaci je zapotřebí minimálně **40 mm** prostoru v horní a dolní části rámu. Minimální šířka dveří ve směru posuvu a minimálně **20 mm** na opačné straně.

! Zajistěte, aby žádná část dveří nebo rámu nevyčnívala před rovinu rámu, jako je klika, madlo nebo v případě dřevěných eurooken okapnice ve spodní části okna.





NÁVOD NA ZAMĚŘENÍ

SÍT PROTI HMYZU NA DVEŘE - POSUVNÉ



KROK 2

Změřte šířku (tzv. světlost) otevřených dveří.

! Pro kontrolu změřte šířku alespoň na třech místech, a to nahoře, uprostřed a dole.

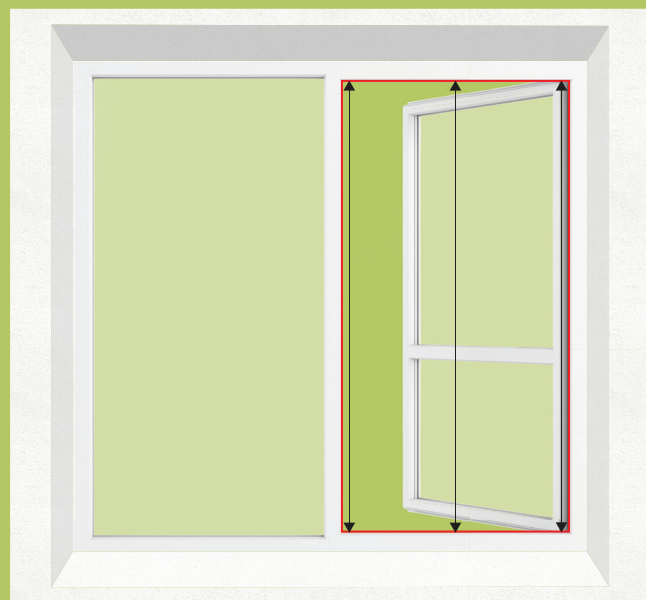
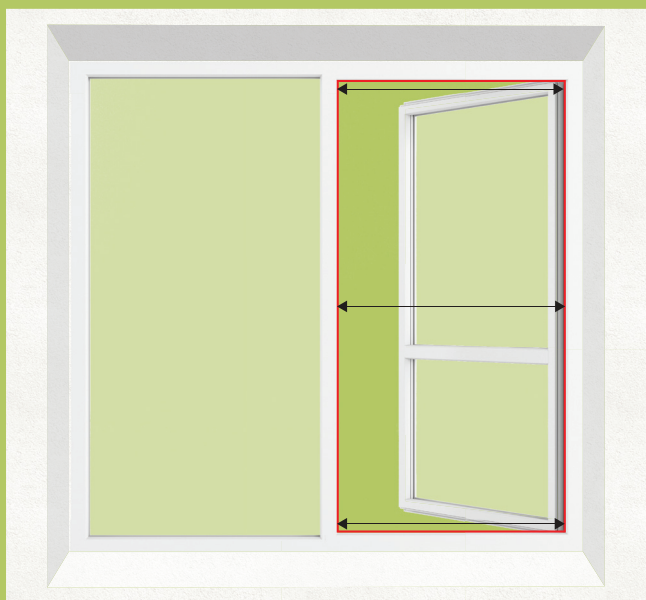
K naměřené hodnotě přičtete 40 mm.

KROK 3

Změřte výšku (tzv. světlost) otevřených dveří.

! Pro kontrolu změřte výšku alespoň na 3 místech, a to na jedné straně, uprostřed a na druhé straně.

K naměřené hodnotě přičtete 80 mm.



Výsledný rozměr určuje objednávací rozměr výrobku. Ověřte si, že pro tento rozměr máte dostatek prostoru pro montáž.



NÁVOD NA ZAMĚŘENÍ

SÍT PROTI HMYZU NA DVEŘE - POSUVNÉ



KROK 4

Výška příčky (výztuhy):

Určuje, v jaké výšce bude umístěna síťová výztuha dveří, pokud je použita. Hodnota je od spodní hrany otvoru rámu balkónových dveří po střed síťové příčky U DVEŘÍ. Případně, pokud jste již určili výšku síťových dveří, zadaná hodnota určí osu (střed na profilu) samotné příčky síťových dveří ve směru od jejího spodního okraje.

K naměřené hodnotě přičtete 40 mm.

KROK 5

Délka vodicích profilů:

! Pro kontrolu změřte šířku alespoň na 3 místech, a to nahoře, uprostřed a dole.

Změřte šířku ostení (B) a od nejmenší naměřené hodnoty odečtete 5 mm.

Nařízená hodnota určí délku vodicích profilů.

Doporučujeme, aby délka vodicích profilů byla **2-násobkem** objednaného rozměru "šířka dveří" (A)+40mm dorazové mezery.
 $B-5\text{mm} > 2 \times A + 40\text{mm}$

! V opačném případě nebudete moci posunout křídlo síťových dveří za okenní otvor.

