

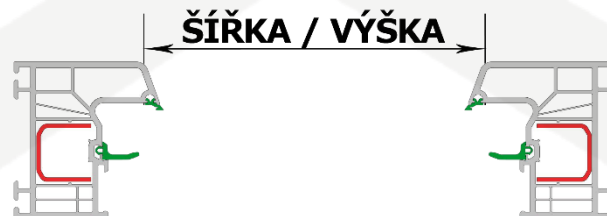


## NÁVOD NA VYMĚŘENÍ

### Síťe proti hmyzu dveřní SMART

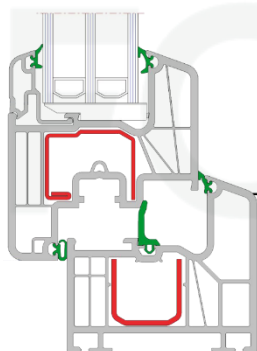
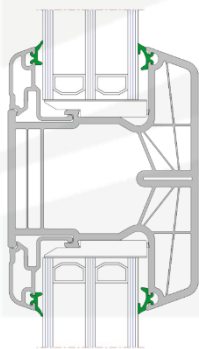
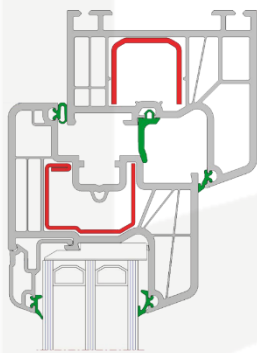
#### 1. Šířka

Vyměřte šířku světlého otvoru minimálně na 3 místech. K největší naměřené hodnotě připočtete 60mm.



#### 2. Výška

Vyměřte výšku světlého otvoru. K největší naměřené hodnotě připočtete 60mm.



VÝŠKA PŘÍČKY

#### 3. Výška příčky

Pokud jsou Vaše dveře vybaveny dveřním předělem, při zavřených dveřích zaměřte výšku příčky od místa, odkud jste měřili výšku, po střed dveřního předělu. K naměřené hodnotě připočtete 30mm

#### 4. Ověření možnosti instalace

Před objednáním doporučujeme ověřit dostatek místa pro instalaci na rámu dveří. Po obvodu je potřebná rovná plocha min. 10mm pro použití oboustranné lepicí pásky. Pokud je na Vašich dveřích klika nebo madlo, ověřte zda nepřesahuje za rám Vašich dveří. Pokud přesahuje, není možná instalace.

